วิธีแก้ไขปัญหา เมื่อดู ทีวี พช. ผ่าน Google Chrome ไม่ได้

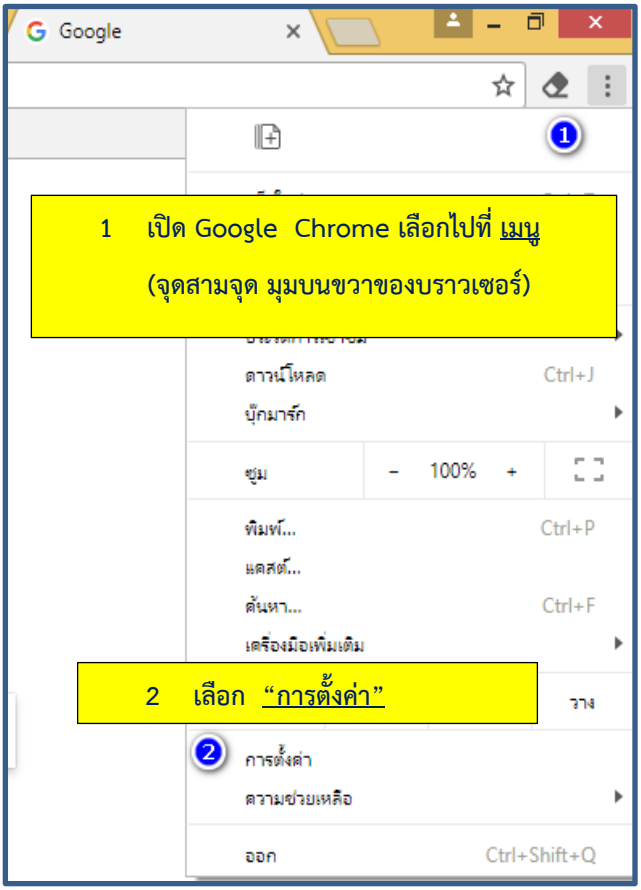

1 เปิด Google Chrome เลือกไปที่ <u>เมนู</u>

(จุดสามจุด มุมบนขวาของบราวเซอร์)

2 เลือก <u>"การตั้งค่า"</u>

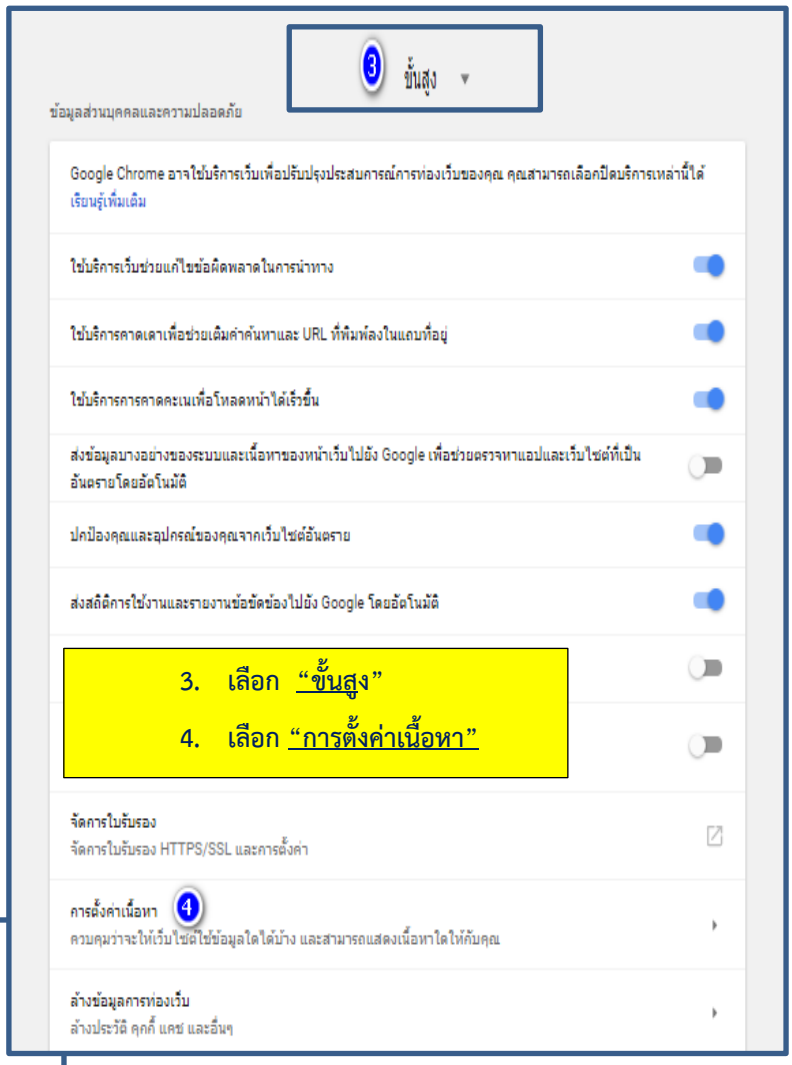

3. เลือก <u>"ขั้นสูง"</u>

4. เลือก <u>"การตั้งค่าเนื้อหา"</u>

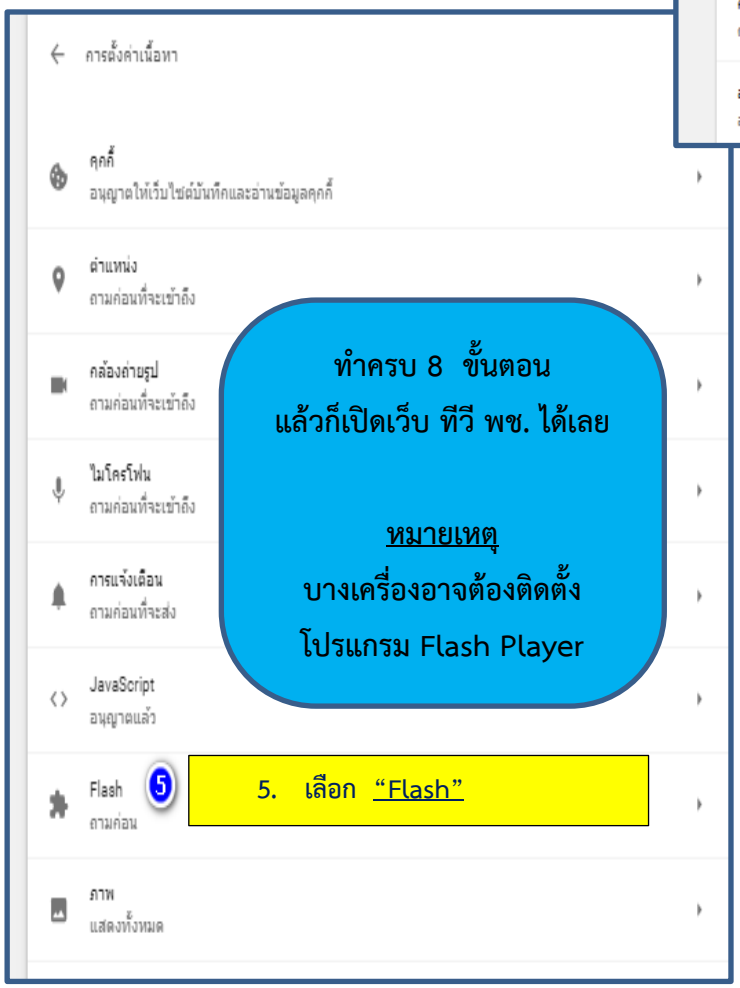

ทำครบ 8 ขั้นตอน

แล้วก็เปิดเว็บ ทีวี พช. ได้เลย

<u>หมายเหตุ</u>

บางเครื่องอาจต้องติดตั้ง

โปรแกรม Flash Player

5. เลือก <u>"Flash"</u>

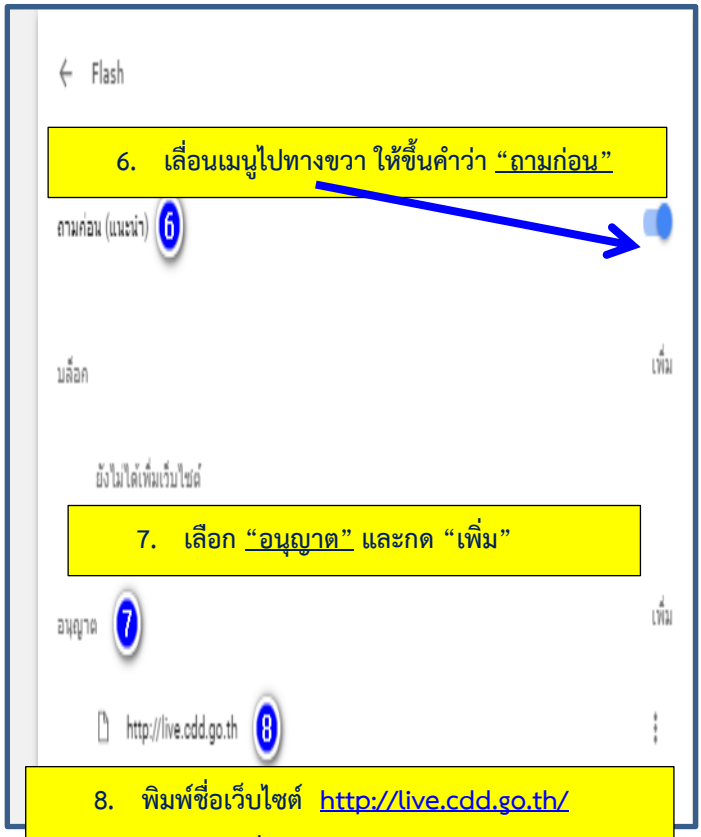

6. เลื่อนเมนูไปทางขวา ให้ขึ้นคำว่า <u>"ถามก่อน"</u>

7. เลือก <u>"อนุญาต"</u> และกด "เพิ่ม"

8. พิมพ์ชื่อเว็บไซต์ <u>http://live.cdd.go.th/</u> และกด "เพิ่ม"