



ที่ ขร ๐๐๑๙.๔/๑๕๓๕

สำนักงานพัฒนาชุมชนจังหวัดเชียงราย
ถนนแม่ฟ้าหลวง ขร ๕๗๑๐๐

๓๐ มิถุนายน ๒๕๖๘

เรื่อง ขอแจ้งการยืนยันยอดเงินค่าหุ้น หนี้ และเงินฝาก ของสมาชิกผ่านระบบออนไลน์

เรียน พัฒนาการอำเภอทุกอำเภอ / สมาชิก สหกรณ์ออมทรัพย์กรมการพัฒนารัฐวิสาหกิจ

สิ่งที่ส่งมาด้วย ขั้นตอนการยืนยันยอดเงินค่าหุ้น หนี้ และเงินฝากผ่านระบบออนไลน์ จำนวน ๑ ฉบับ

ตามข้อบังคับสหกรณ์ออมทรัพย์กรมการพัฒนารัฐวิสาหกิจ ข้อ ๙๘ (๕) กำหนดให้สหกรณ์ฯ จัดทำรายละเอียดเงินค่าหุ้น หนี้ และเงินฝากของสมาชิกคงเหลือเป็นรายบุคคล พร้อมกับแจ้งให้สมาชิก เป็นรายบุคคลเฉพาะของสมาชิก

สำนักงานพัฒนาชุมชนจังหวัดเชียงราย ขอแจ้งให้สมาชิกตรวจสอบและยืนยันยอดเงินค่าหุ้น เงินกู้ และเงินฝาก ผ่านระบบออนไลน์ ข้อมูล ณ วันที่ ๓๐ มิถุนายน ๒๕๖๘ โดยสหกรณ์ฯ ได้แนบขั้นตอน การยืนยันออนไลน์ และกำหนดการยืนยันยอดออนไลน์ ภายในวันที่ ๑ - ๓๑ กรกฎาคม ๒๕๖๘ รายละเอียด ตามสิ่งที่ส่งมาด้วย

จึงเรียนมาเพื่อพิจารณา

ขอแสดงความนับถือ

(นางอำไพ บัวระดก)

พัฒนาการจังหวัดเชียงราย

กลุ่มงานประสานฯ

โทร. / โทรสาร ๐ ๕๓๑๗-๗๓๕๐

เศรษฐกิจฐานรากมั่นคง ชุมชนเข้มแข็งอย่างยั่งยืน
ด้วยหลักปรัชญาของเศรษฐกิจพอเพียง



Change for Good

กรมการพัฒนารัฐวิสาหกิจ กระทรวงมหาดไทย



ขอเชิญสมาชิก สอ.พช. ยืนยันยอดออนไลน์

ผ่านแอปพลิเคชัน สอ.พช. หรือ ระบบสหกรณ์ออนไลน์
ตั้งแต่วันที่ 1-31 กรกฎาคม 2568

5 ขั้นตอนง่ายๆ ยืนยันยอดออนไลน์



1. เข้าแอปพลิเคชัน สอ.พช. หรือ ระบบสหกรณ์ออนไลน์

เข้าสู่ระบบสมาชิก



เลือกเมนูยืนยันยอดออนไลน์



ระบบจะแสดงหน้าจอ
ยืนยันยอด



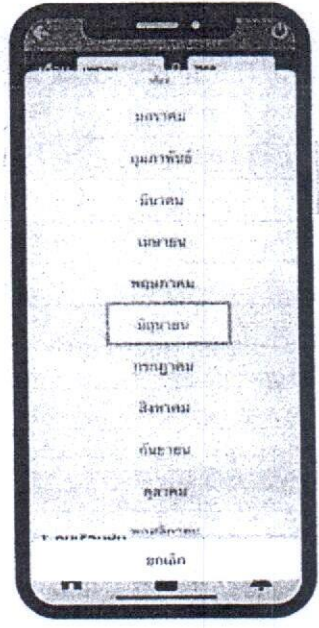



2 เลือกปีและเดือนที่ต้องการยืนยันยอด

เลือกปี

หมายเหตุ ยืนยันยอด ณ วันที่ 30 มิถุนายน 2568

เลือกเดือน

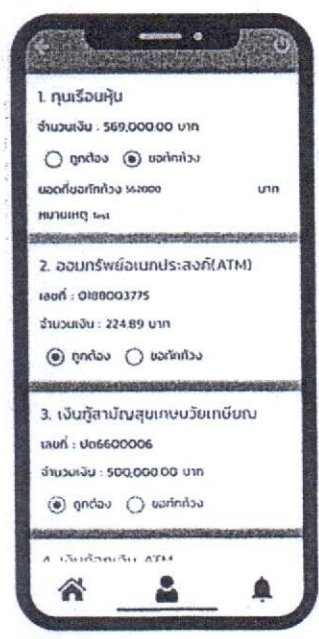


3 แตะปุ่ม ถูกต้อง หน้ารายการที่ต้องการยืนยัน

4 แตะปุ่ม ขอตักท้วง หน้ารายการที่ต้องการขอตักท้วงยอด

กรณีขอตักท้วง ระบุยอด ที่ถูกต้อง และระบุหมายเหตุ

กรณียืนยันยอดไม่ครบทุกรายการ จะแสดงแจ้งเตือนกรุณายืนยัน ให้ครบทุกรายการ

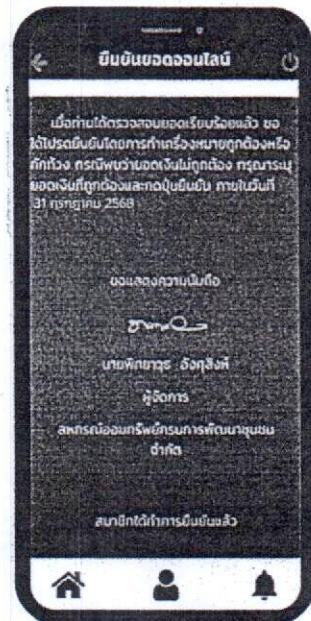
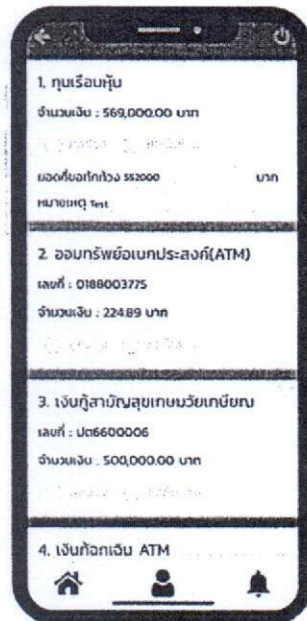





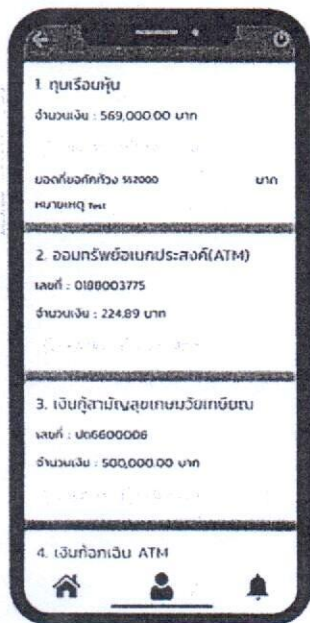
5 กดยืนยัน

เมื่อกรอกข้อมูลการยืนยันและการ
ขอกู้ที่ถูกต้องครบถ้วน จึงจะสามารถ
กดยืนยันได้ และจะแสดงการแจ้ง
เตือนเรื่องการบันทึกข้อมูล และ
ทำการประมวลผล > กดปุ่มยืนยัน

กรณีสมาชิกมีการกดยืนยันแล้ว จะไม่สามารถ
ส่งข้อมูลการยืนยันได้อีก และแสดงข้อมูลดังรูปภาพ



หมายเหตุ : ช่วงเวลาที่สามารถทำการยืนยันยอดออนไลน์ได้ จะแสดงที่หน้าแบบฟอร์ม เมื่อเข้ามา
ยืนยันยอดออนไลน์หลังจากวันที่กำหนด จะไม่สามารถทำการยืนยันยอดได้
(แต่สมาชิกสามารถเข้าสู่ข้อมูลย้อนหลังได้เท่านั้น) ตามรูปภาพ



สแกนเพื่อยืนยันยอดผ่าน
ระบบสกรีนออนไลน์

หรือ



แอปพลิเคชัน สอ.พช.
หากท่านยังไม่มีแอปพลิเคชัน สอ.พช.
สามารถดาวน์โหลดได้ที่ Play Store
พิมพ์ค้นหา สอ.พช. และกดติดตั้ง